

## TePe medzobni gel s fluorom

TePe medzobni gel s fluorom zobe ojača in zaščiti. Uporabite ravno ali ukrivljeno medzobno ščetko za vnos gela med zobe. Za boljši učinek gela ne izplakujte, uporabite ga pred spanjem.



## TePe PlaqSearch™

Učinkovitost ščetkanja zob preverite z uporabo tablet za odkrivanje zobnih oblog TePe PlaqSearch™. Te vsebujejo posebna barvila, ki prikažejo prisotnost starih in novih zobnih oblog. Pred uporabo se posvetujte s svojim zobozdravnikom.



Za ortodontske pripomočke na notranji strani zob:



## TePe Implant Care™

Za lažje čiščenje ortodontskih pripomočkov z notranje strani ima ščetka ukrivljen vrat.

## Priporočila za zdrav nasmeh

- Ščetkajte zobe dvakrat dnevno z mehko ščetko in zobno kremo s fluorom.
- Za dodatno čiščenje težje dostopnih površin uporabite posebne ščetke.
- Prigrizke in pijačo, ki vsebujejo sladkor, ne uživajte izven glavnih obrokov.
- Za dodatno zaščito proti kariesu, po ščetkanju uporabite TePe gel s fluorom.

Za več informacij obiščite [www.tepe.si](http://www.tepe.si)



MADE IN SWEDEN



We care for healthy smiles



## TePe – skrbimo za zdrave nasmeh

TePe skrbi za zdrave nasmeh že od leta 1965, ko so v Malmöju na Švedskem pričeli z razvojem in proizvodnjo medzobnih ščetk, zobnih ščetk in drugih izdelkov za ustno higieno. Vsi izdelki TePe so razviti v sodelovanju z zobozdravstvenimi strokovnjaki in so na voljo na več kot 50 tržiščih po celem svetu.


Za več informacij obiščite [www.tepe.si](http://www.tepe.si)

Navodilo za paciente



We care for healthy smiles

## Skrb za vaš ortodontski pripomoček



© TePe Munhygienprodukt AB, 2014 / 173SLO.  
BR120007P



Izdelki so na voljo v lekarnah in specializiranih trgovinah. Zastopa in prodaja:



GOADRIA

GO ADRIA d.o.o. | Litjiska cesta 45 | SI-1000 Ljubljana | Slovenija  
T: +386 (0)1 521 11 04 | E: [info@go-adria.com](mailto:info@go-adria.com) | [www.go-adria.com](http://www.go-adria.com)

# Skrbite za vaš nasmeh

Za dolgoročno zdravje ust je pomembna dobra ustna higiena. Če imate ortodontski pripomoček, je čiščenje zob bolj zapleteno, saj se na nosilcih, obročkih in žicah hitro tvorijo obloge. Zobno gnilobo, vnetje dlesni in ustni zadah preprečite z rednim dnevnim ščetkanjem zob.

## Select™ Compact

Ščetka Select™ Compact ima majhno glavo za boljši dostop do težko dosegljivih površin.

## TePe Select™

Select ima nekoliko večjo glavo ščetke kot Select Compact.

## TePe Supreme™

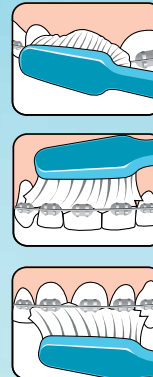
Ta ščetka ima vlakna v dveh nivojih. Daljša vlakna čistijo tudi površine pod žico.

## TePe Orthodontic Brush

Ščetka s posebno ozko glavo omogoča čiščenje ob nosilcih in pod žico.



## Tehnika ščetkanja



Za težko dosegljive površine lahko uporabite dodatne izdelke:

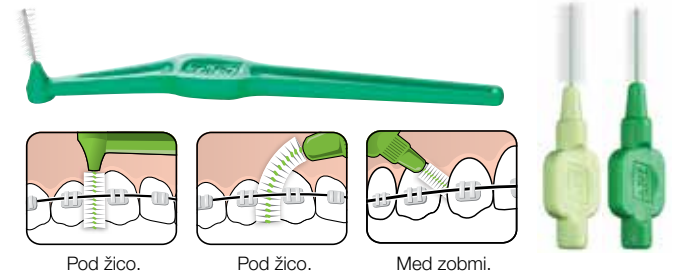

## TePe Interspace™

Ukrivljena ščetka z vitkim stožčastim čopom je idealna za čiščenje zahtevnih površin ob nosilcih in pod žico. Glave se lahko zamenjajo.



## TePe Compact Tuft™

Ščetka s kupolastim čopom je primerna za čiščenje ob nosilcih in dlesni.



## TePe medzobne ščetke

Medzobne ščetke so namenjene za čiščenje pod žico in med zobmi, če je tam dovolj prostora.

## TePe Multifloss

Zobna nitka TePe Multifloss ima tri dele: trdi končni del za lažjo vstavitvev, zadebeljeni del za čiščenje okoli nosilcev in navadni del za čiščenje med zobmi.

